

ASPETTO pendant



LEUCHTE

Decke
 Pendel
 Aluminium
 Weiß
 0,41 - 1,1kg
 IP54

LED

3000K, 4000K
 CRI > 80Ra
 Initial MacAdam 3
 50.000h L80

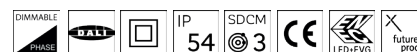
ELEKTRISCH

7W - 40W
 650lm - 4.000lm
 100 lm/W
 ON/OFF + DIM PHASE, DALI

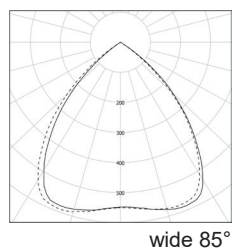
OPTIK

WIDE 85°

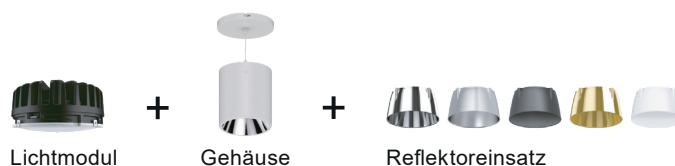
Modulares Lichtsystem aus Aluminiumdruckguss mit verschiedenen Leistungsstufen und Modulgrößen; Aluminiumreflektor in fünf verschiedenen Farben: Chrom, Weiß, Schwarz, Grau, Gold; separate Vorschaltgeräteinheit; passives Thermomanagement durch integrierte Kühlrippenstruktur; hocheffiziente und langlebige Leuchtdioden mit präziser Abstrahlcharakteristik; Abstrahlwinkel WIDE 85; Farbtoleranz: Initial 3-Step MacAdam; allgemeiner Farbwiedergabeindex (CRI) Ra >80; LED Lebensdauer min. 80% des Lichtstromes nach 50.000h; Gesamtleistung wahlweise in 7W oder 15W (Lichtmodul M), und 20W, 30W oder 40W (Lichtmodul L); Leuchten Lichtausbeute: bis zu 100lm/W; Farbtemperatur wahlweise warm oder neutralweiß, ähnlichste Farbtemperatur (CCT) 3000K / 4000K; Dimension: Ø106x152mm, Ø154x165mm, Ø203x173mm, 255x176mm, Ø281x176mm; Gewicht: 0,41kg (M), oder 1,1kg (L); zulässige Umgebungstemperatur (ta): -20°C bis zu +40°C; Netzspannung: 220-240V/50/60 Hz; Blendbegrenzung nach DIN EN 12464-1, UGR <22; Schutzklasse (EN 61140): II; Schutzart (DIN EN 60529): IP54; mit elektronischem Betriebsgerät ausgestattet; Steuerung ON/OFF +DIM PHASE, digital dimmbar (DALI); 5 Jahre Garantie.



LICHTVERTEILUNG

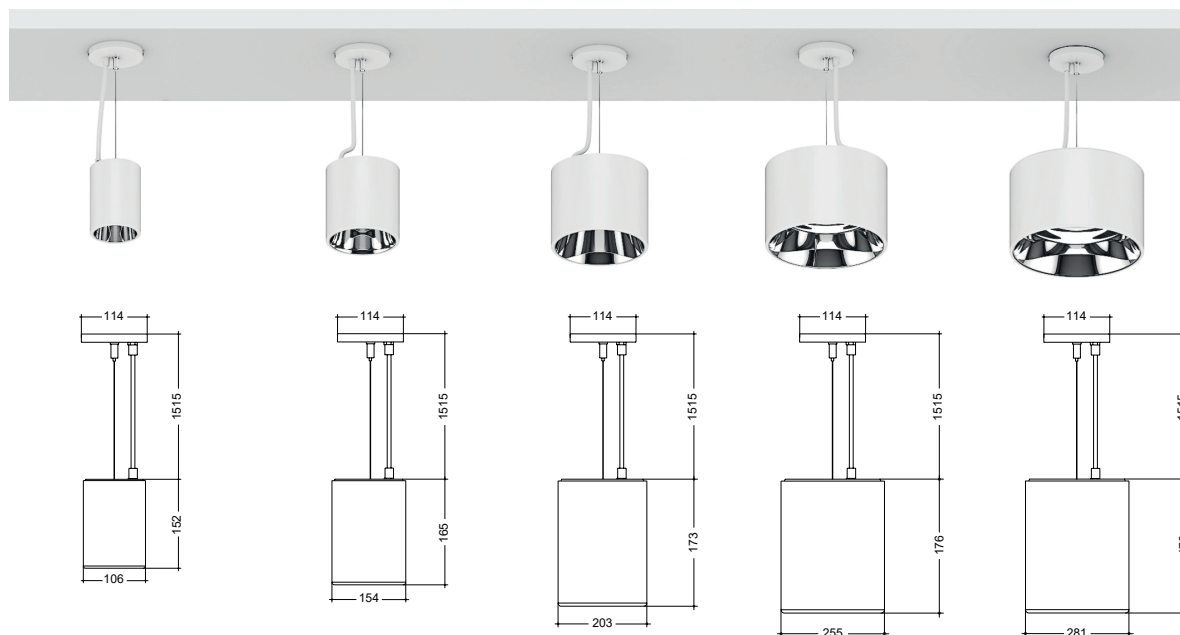


AUFBAU



ASPETTO pendant

DIMENSION



APZBPE.100.2.X	APZBPE.150.2.X	APZBPE.200.2.X	APZBPE.250.2.X	APZBPE.300.2.X
Passend für Lichtmodul M - 7W / 15W		Passend für Lichtmodul L - 20W / 30W / 40W		

LICHTMODUL

ARTIKELNUMMER	LEISTUNG	LICHTSTROM	LICHTMODUL	FARBTEMPERATUR	STEUERUNG
APLM007.5A322.M	7W	650lm	M	3000K	ON/OFF + DIM PHASE DALI
APLM007.2A322.M				4000K	ON/OFF + DIM PHASE DALI
APLM007.5A422.M				3000K	ON/OFF + DIM PHASE DALI
APLM007.2A422.M				4000K	ON/OFF + DIM PHASE DALI
APLM015.5A322.M	15W	1500lm	M	3000K	ON/OFF + DIM PHASE DALI
APLM015.2A322.M				4000K	ON/OFF + DIM PHASE DALI
APLM015.5A422.M				3000K	ON/OFF + DIM PHASE DALI
APLM015.2A422.M				4000K	ON/OFF + DIM PHASE DALI
APLM020.5A322.M	20W	2000lm	L	3000K	ON/OFF + DIM PHASE DALI
APLM020.2A322.M				4000K	ON/OFF + DIM PHASE DALI
APLM020.5A422.M				3000K	ON/OFF + DIM PHASE DALI
APLM020.2A422.M				4000K	ON/OFF + DIM PHASE DALI
APLM030.5A322.M	30W	3000lm	L	3000K	ON/OFF + DIM PHASE DALI
APLM030.2A322.M				4000K	ON/OFF + DIM PHASE DALI
APLM030.5A422.M				3000K	ON/OFF + DIM PHASE DALI
APLM030.2A422.M				4000K	ON/OFF + DIM PHASE DALI
APLM040.5A322.M	40W	4000lm	L	3000K	ON/OFF + DIM PHASE DALI
APLM040.2A322.M				4000K	ON/OFF + DIM PHASE DALI
APLM040.5A422.M				3000K	ON/OFF + DIM PHASE DALI
APLM040.2A422.M				4000K	ON/OFF + DIM PHASE DALI

PENDELGEHÄUSE

ARTIKELNUMMER	LICHTMODUL	DIMENSION	CUT OUT
APZBPE.100.2.X	M	Ø106 x 152mm	
APZBPE.150.2.X		Ø154 x 165mm	
APZBPE.200.2.X		Ø203 x 173mm	
APZBPE.250.2.X		Ø255 x 176mm	
APZBPE.300.2.X	L	Ø281 x 176mm	

X = bitte Farbe für Reflektor einsetzen (1... CHROME | 2... WHITE | 3... BLACK | 4... GREY | 5... GOLD)

